



ПРЕДВЫБОРНАЯ СИТУАЦИЯ. НА СТАРТЕ



МИХАИЛ МАМОНОВ

Директор по политическим
исследованиям
Аналитического центра ВЦИОМ



ВСЕРОССИЙСКИЙ РЕПРЕЗЕНТАТИВНЫЙ ОПРОС «ВЦИОМ-СПУТНИК»

ОБЪЕМ ВЫБОРКИ



1 600

респондентов

РЕПРЕЗЕНТИРУЕТ

18+

Взрослое население РФ (18+) по полу, возрасту, уровню образования и типу населенного пункта

МЕТОД

ФОРМАЛИЗОВАННОЕ ТЕЛЕФОННОЕ ИНТЕРВЬЮ, при котором интервьюер задает вопросы и фиксирует ответы



ТИП ВЫБОРКИ



Стратифицированная случайная выборка, извлеченная из полного списка сотовых телефонных номеров, задействованных на территории РФ

ПОГРЕШНОСТЬ



2,5%
($p < 0,05$)

ОХВАТ

Не менее
80 регионов,
500 городов и ПГТ,
100 сел

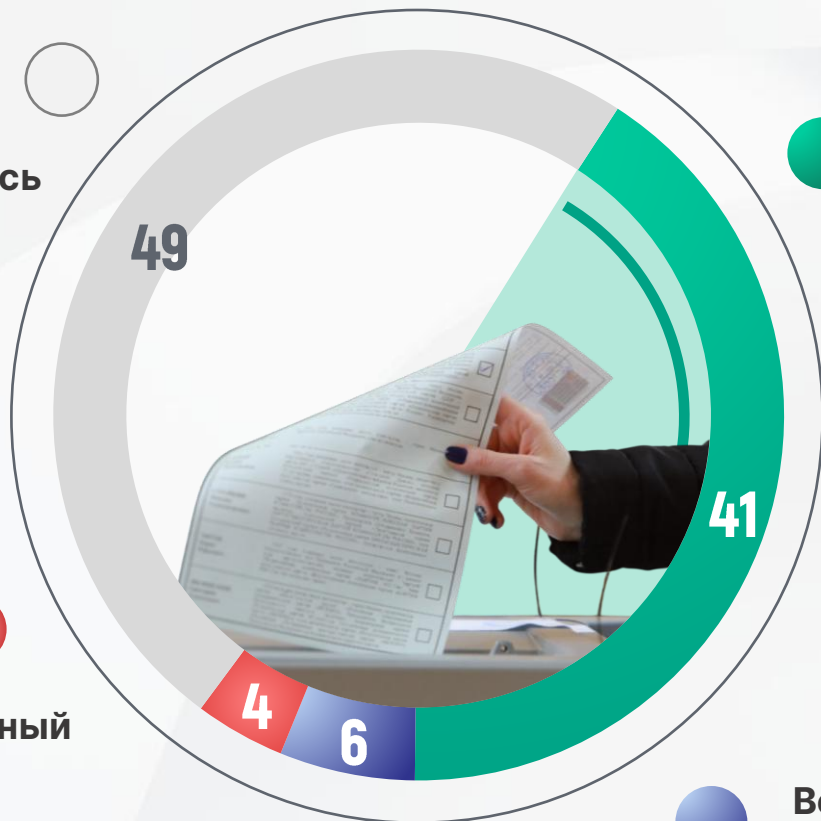
КОНТРОЛЬ

Аудиоконтроль
(прослушивание)
не менее 10% интервью
Контроль продолжительности
интервью

ВЫБОРЫ В ГОСУДАРСТВЕННУЮ ДУМУ. ИНФОРМИРОВАННОСТЬ

❓ **Знаете ли Вы, когда состоятся следующие выборы в Государственную Думу России?**
(в % от опрошенных)

Впервые слышат / затруднились ответить

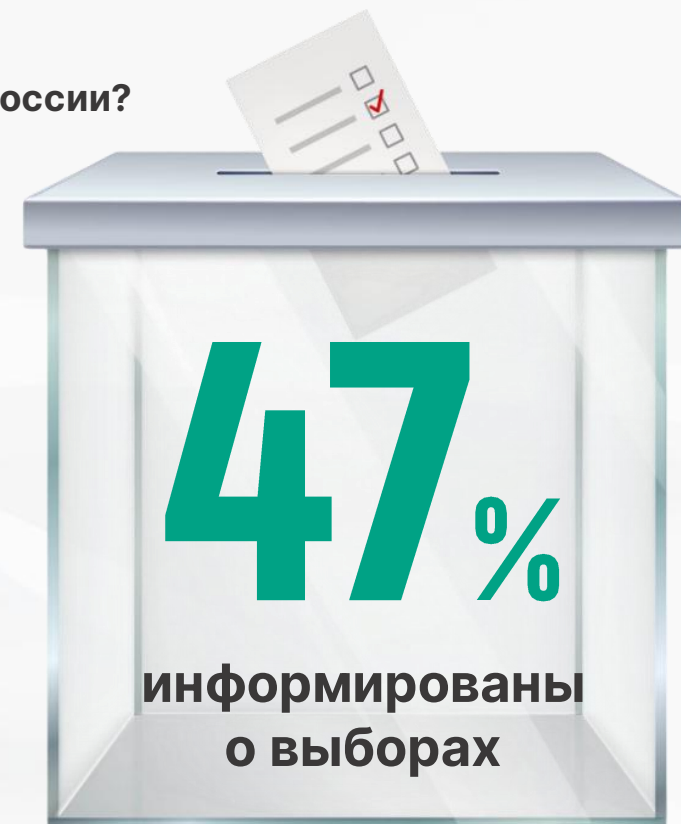


Дали неверный ответ

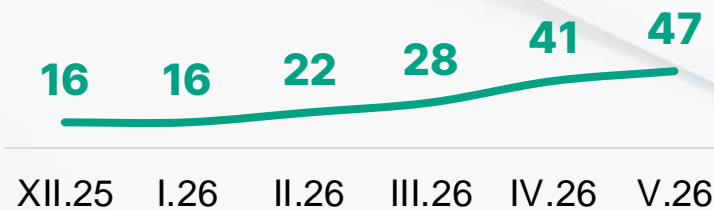
Верно назвали дату, месяц, год выборов



Верно назвали год выборов

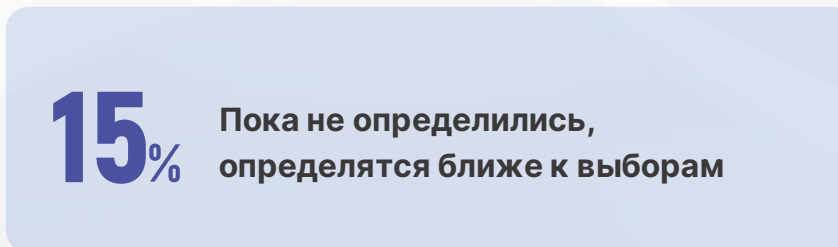
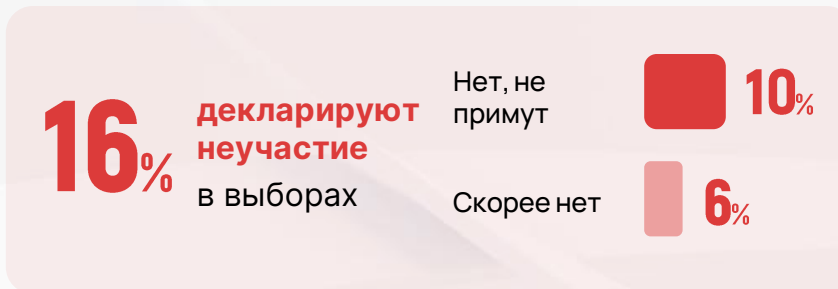


информированы о выборах

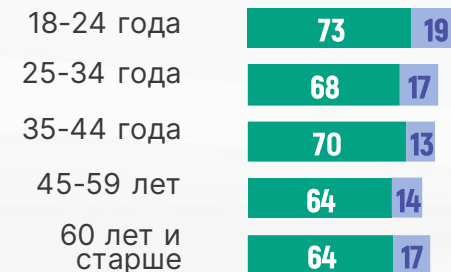


ДЕКЛАРИРУЕМОЕ ЛИЧНОЕ УЧАСТИЕ

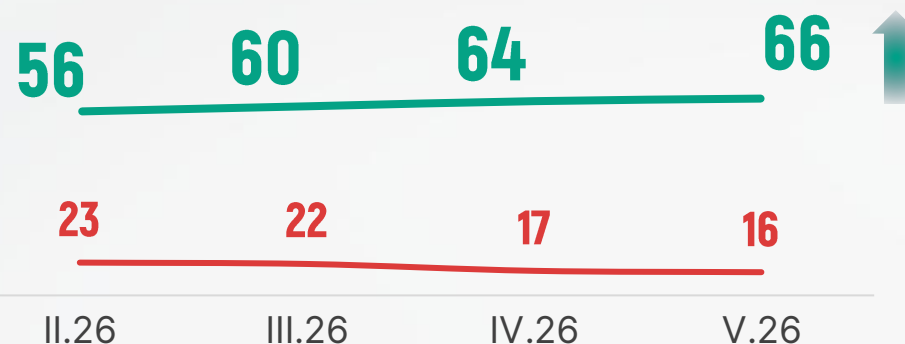
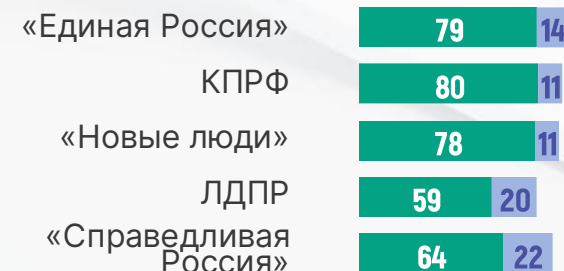
❓ Как Вы думаете, Вы примете или не примете участие в предстоящих выборах депутатов Государственной Думы России?
(в % от опрошенных)



По возрастным группам:



По группам декларирующих голосование за парламентские партии:



ЭЛЕКТОРАЛЬНЫЕ УСТАНОВКИ. ДЕТАЛИЗАЦИЯ

❓ Сейчас я Вам зачитаю несколько суждений о предстоящих выборах в Государственную Думу, а Вы скажите, с какими суждениями согласны, а с какими нет.
(в % от опрошенных, приведены содержательные ответы, без варианта «Затрудняюсь ответить»)



МОТИВ ГРАЖДАНСКОГО ДОЛГА

Каждый должен распорядиться своим голосом,
нельзя оставаться в стороне

ЗНАЧИМОСТЬ ЛИЧНОГО УЧАСТИЯ

Участвуя в выборах, я влияю на то,
как буду жить в будущем

От **всех** опрошенных:

88,9%

Среди **декларирующих участие** в выборах:

96,3%

От **всех** опрошенных:

61,36%

Среди **декларирующих участие** в выборах:

71,26%

Комбинирование квартирного и САТІ опросов

ОБЪЕМ ВЫБОРКИ

1 600

опрошенных

Выборка репрезентирует население РФ в возрасте 18 лет и старше по полу, возрасту, образованию, типу населенного пункта.

МЕТОД

Метод комбинирования – среднее гармоническое



личные формализованные интервью по месту жительства респондента **(50%)**



телефонные интервью **(50%)**

ПОГРЕШНОСТЬ

Для данной выборки максимальный размер ошибки (с учетом эффекта дизайна) с вероятностью 95% не превышает 2,5%.

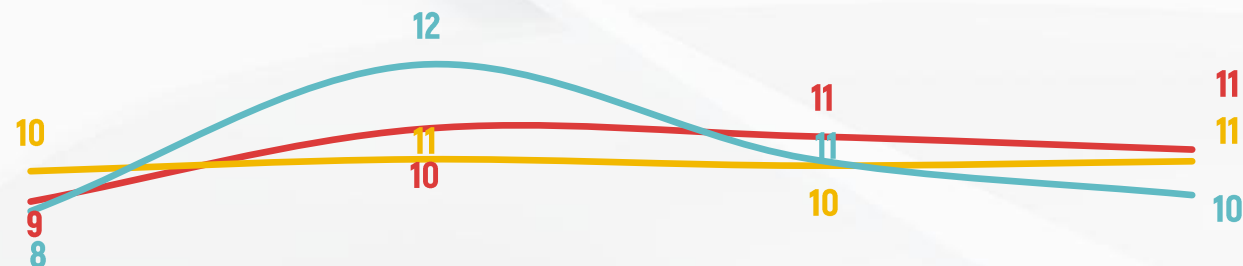
ДЕКЛАРИРУЕМОЕ ГОЛОСОВАНИЕ



**ЕДИНАЯ
РОССИЯ**



**КПРФ
ЛДПР
НОВЫЕ ЛЮДИ**



**СПРАВЕДЛИВАЯ
РОССИЯ**



Непарламентские партии - 9%

ДОПУСТИМОЕ ГОЛОСОВАНИЕ

❓ Вы в принципе допускаете или не допускаете для себя возможность проголосовать за следующие партии?
(в % от опрошенных)

ДОПУСКАЮТ





МИХАИЛ МАМОНОВ

Директор по политическим исследованиям
Аналитического центра ВЦИОМ

БОЛЬШЕ ИНТЕРЕСНЫХ РЕЗУЛЬТАТОВ ИССЛЕДОВАНИЙ ДОСТУПНО НА САЙТЕ И В СОЦ.СЕТЯХ



– на расстоянии
одного клика!

Новостной сайт: wciom.ru




@WCIOMofficial



@wciompage



max.ru/wciompage



Авторский телеграм-канал
генерального директора
Аналитического центра ВЦИОМ
Валерия Фёдорова

**«Валерий Фёдоров.
Механизмы власти»**

